

Me llamo \_\_\_\_\_ Fecha \_\_\_\_\_ Clase \_\_\_\_\_

## LA TAREA: ¿CÓMO ESTÁS?

### Parte 1


Today is the first day of school and you are getting to know your teacher and classmates. Match each situation to the expression you would use.

- \_\_\_\_\_ 1. To say who the girl next to you is
- \_\_\_\_\_ 2. To ask a classmate his name
- \_\_\_\_\_ 3. To tell who another boy is
- \_\_\_\_\_ 4. To ask someone a boy's name
- \_\_\_\_\_ 5. To ask the teacher her name


- A. ¿Cómo te llamas?
- B. ¿Cómo se llama él?
- C. Ella es Elisa.
- D. Él es Pedro.
- E. ¿Cómo se llama usted?

### Parte 2


Look at the drawing that goes with each sentence and tell whether the sentence is **cierto** (true) or **falso** (false).




1. Estoy regular.



2. Estoy muy bien.



3. Estoy bien.



4. Estoy mal.

### Parte 3

Look at the illustrations. Then provide an appropriate response to tell how each person is feeling. **Some pictures can have more than one possible response.** Follow the model.

Modelo: Hola, señora. ¿Cómo está usted?

\_\_\_\_\_ Estoy bien, gracias \_\_\_\_\_.

1. Hola, Tomás. ¿Cómo estás?

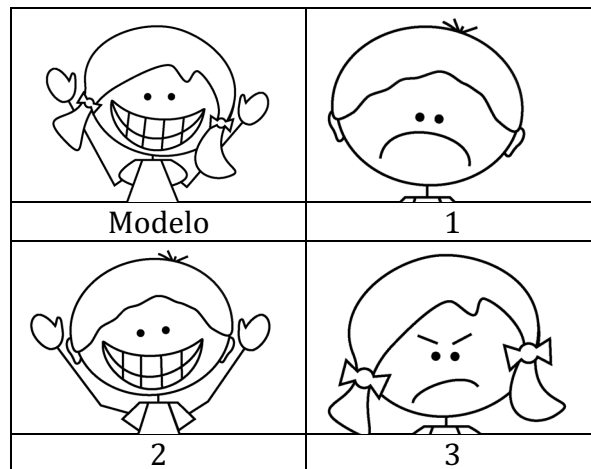
\_\_\_\_\_

2. Hola, Luís. ¿Qué tal?

\_\_\_\_\_

3. Hola, señora. ¿Cómo está usted?

\_\_\_\_\_



Me llamo \_\_\_\_\_ Fecha \_\_\_\_\_ Clase \_\_\_\_\_

## LA TAREA: ¿CÓMO ESTÁS?

### Parte 1

Today is the first day of school and you are getting to know your teacher and classmates. Match each situation to the expression you would use.

- C 1. To say who the girl next to you is  
A 2. To ask a classmate his name  
D 3. To tell who another boy is  
B 4. To ask someone a boy's name  
E 5. To ask the teacher her name

- A. ¿Cómo te llamas?  
B. ¿Cómo se llama él?  
C. Ella es Elisa.  
D. Él es Pedro.  
E. ¿Cómo se llama usted?


### Parte 2

Look at the drawing that goes with each sentence and tell whether the sentence is **cierto** (true) or **falso** (false).




1. Estoy regular.

cierto



2. Estoy muy bien.

cierto



3. Estoy bien.

falso



4. Estoy mal.

falso

### Parte 3

Look at the illustrations. Then provide an appropriate response to tell how each person is feeling. **Some pictures can have more than one possible response.** Follow the model.

Modelo: Hola, señora. ¿Cómo está usted?

Estoy bien, gracias.

1. Hola, Tomás. ¿Cómo estás?

Estoy muy mal.

2. Hola, Luís. ¿Qué tal?

Estoy muy bien.

3. Hola, señora. ¿Cómo está usted?

Estoy mal.

